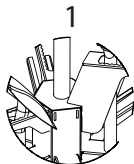


**DICAS DE SEGURANÇA:** este expositor não deve ser montado em piso desnivelado. O descumprimento desta orientação pode levar à queda do mesmo, podendo danificar o produto. Recomenda-se utilizar luva de segurança para montagem do expositor.



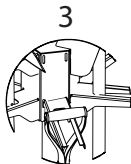
## CONTEÚDO DO EXPOSITOR DE PÁS E ENXADAS



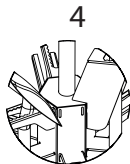
**1**  
Base de  
Montagem



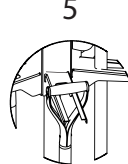
**2**  
1 Placa  
Adesivada



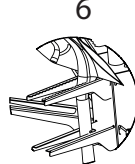
**3**  
1 Tambor  
Giratório



**4**  
1 Gancheira  
Estriada Alta  
(para Enxadas)



**5**  
6 Gancheira Lisas



**6**  
2 Gancheiras  
Estriadas

## INSTRUÇÕES PARA MONTAGEM

**1** - Com o expositor desembalado, pegue o tambor giratório e encaixe na base de montagem na posição demonstrada na imagem ao lado.  
Obs: o oblongo com afastamento menor da face devem ficar virados para cima.

**2** - Após o tambor giratório ter sido colocado na montagem, coloque a placa adesivada encaixada sobre a ponta da base de montagem, como demonstrado na imagem ao lado.

Obs: a placa adesivada possui um alojamento atrás que possibilita a montagem descrita acima.

**3** - Em seguida, pegue as gancheiras lisas e encaixe nos oblongos inferiores, como demonstrado na imagem ao lado, uma em cada posição do tambor giratório, totalizando 6 gancheiras.

Obs: a gancheira possui dois ganchos que devem ser inseridos nos oblongos e pressionados para baixo para a sua completa acomodação.

**4** - Pegue as gancheiras estriadas e encaixe nos oblongos superiores da mesma.

Obs: As gancheiras estriadas totalizam 2 gancheiras e devem ser montadas com uma defasagem de 120 graus, como demonstrado na imagem ao lado, sendo uma delas alta, utilizada para expor enxadas e enxadões.

**5** - Todas as pás com punho Y metal ou polietileno são posicionadas nas gancheiras lisas inferiores, com seu punho encaixado na gancheira, como na imagem ao lado.

**6** - As gancheiras estriadas são usadas para alojar os produtos com cabo reto e a gancheira lisa para manter o alinhamento do cabo, melhorando a organização dos produtos expostos. As estrias das gancheiras são posições diversas para melhorar o alinhamento do produto, sendo necessário escolher a estria que melhor acomode o produto.

